

BALANCE DE LAS CONVOCATORIAS DE FEDER ININTERCONECTA

12 de mayo de 2016

Andrés Zabara Carrasco
Director de Promoción y Cooperación

Experiencia en FEDER

Gestión CDTI de FEDER

1994 – 1999 Con una Subvención Global.

2000 – 2006 Como Organismo Intermedio en el P.O. de I+D+i y en las medidas de los Docups Regionales.

2007 – 2013 Organismo Intermedio en el Fondo Tecnológico.

2014 – 2020 Organismo Intermedio en el Programa Operativo Pluri-Regional de Crecimiento Inteligente.

La cofinanciación europea permite **incrementar el alcance** de la actuación CDTI, la **intensidad de la ayuda** ofrecida y primar el **impacto regional** de los proyectos

CONFINANCIACIÓN EN PROYECTOS DE I+D+i

COFINANCIACIÓN DE PROYECTOS DE I+D+i

GALICIA 1994 - 2013

189 millones de euros (CDTI+FEDER)

Ronda FEDER 1994 – 1999 **31 millones de euros (CDTI+FEDER)**

Ronda FEDER 2000 – 2006 **14 millones de euros (CDTI+FEDER)**

Ronda FEDER (FT) 2007 – 2013 **144 millones de euros (CDTI+FEDER)**

- Con FT se financiaron proyectos integrados muy ambiciosos con impacto regional (TNR 33%)

Ronda FEDER 2014 – 2020 85 millones de euros

(Ayuda FEDER prevista)

FEDER ININTERCONECTA EN GALICIA

OBJETIVOS

- Afrontar problemáticas regionales.
- Generar capacidades.
- Retos de la sociedad.

Novedad en FEDER Pluri-Regional

SUBVENCIONES COMPROMETIDAS EN GALICIA

CONVOCATORIAS UNI-REGIONALES

2011: 30 millones de euros
2013: 72 millones de euros

CONVOCATORIAS PLURI-REGIONALES

149 millones de euros (39% de la convocatoria)

**149 MILLONES DE EUROS
EN SUBVENCIONES
PARA GALICIA**

- ✓ Ronda FEDER 2017 – 2013.
- ✓ 2 Convocatorias uni-regional (2011 y 2013)
- ✓ Generar capacidades. Consorcios 3 – 10 socios.
- ✓ Estimular la cooperación empresarial y con organismos de investigación (subcontratación relevante).

- 210 propuestas.
- 406 millones de euros de presupuesto.
- 571 empresas distintas participantes

Tasa de
éxito
50%*

- 105 proyectos aprobados
- 211 millones de euros de presupuesto
- 359 empresas distintas participantes

* Medida en proyectos.

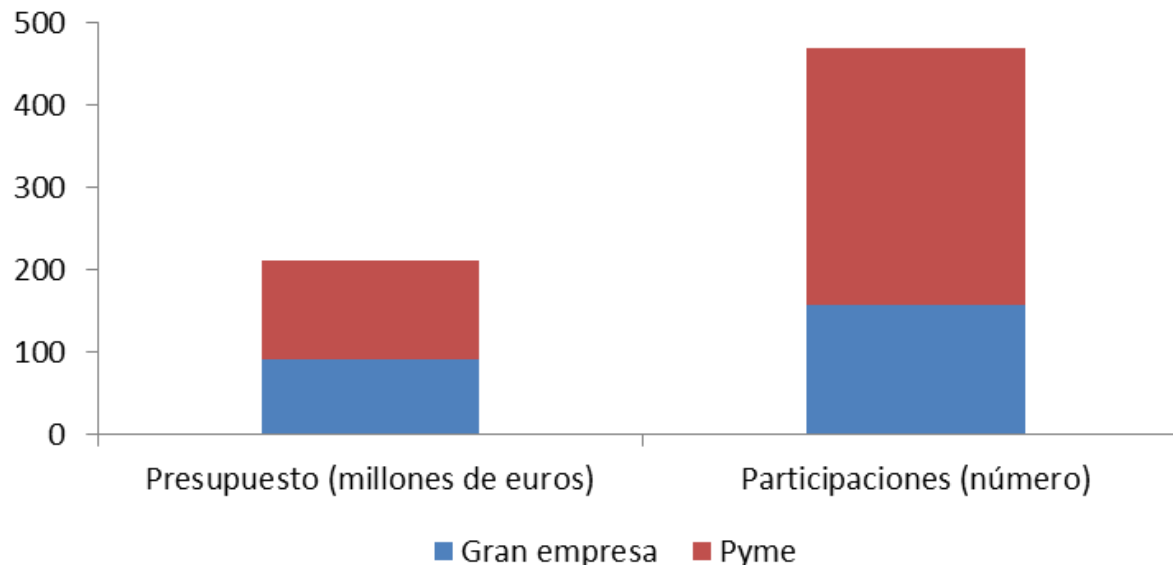
FEDER ININTERCONECTA EN GALICIA

PARTICIPANTES Y TAMAÑO DE PROYECTO

CONVOCATORIAS
2011 - 2013

- ✓ 359 empresas distintas participantes.
- ✓ 59% de los proyectos de 3 o 4 socios.
- ✓ 2,01 millones de euros de presupuesto medio por proyecto.
- ✓ 0,45 millones de euros de presupuesto medio por participante.

Distribución del presupuesto aprobado según tamaño de empresa ITC Galicia 2011 y 2013



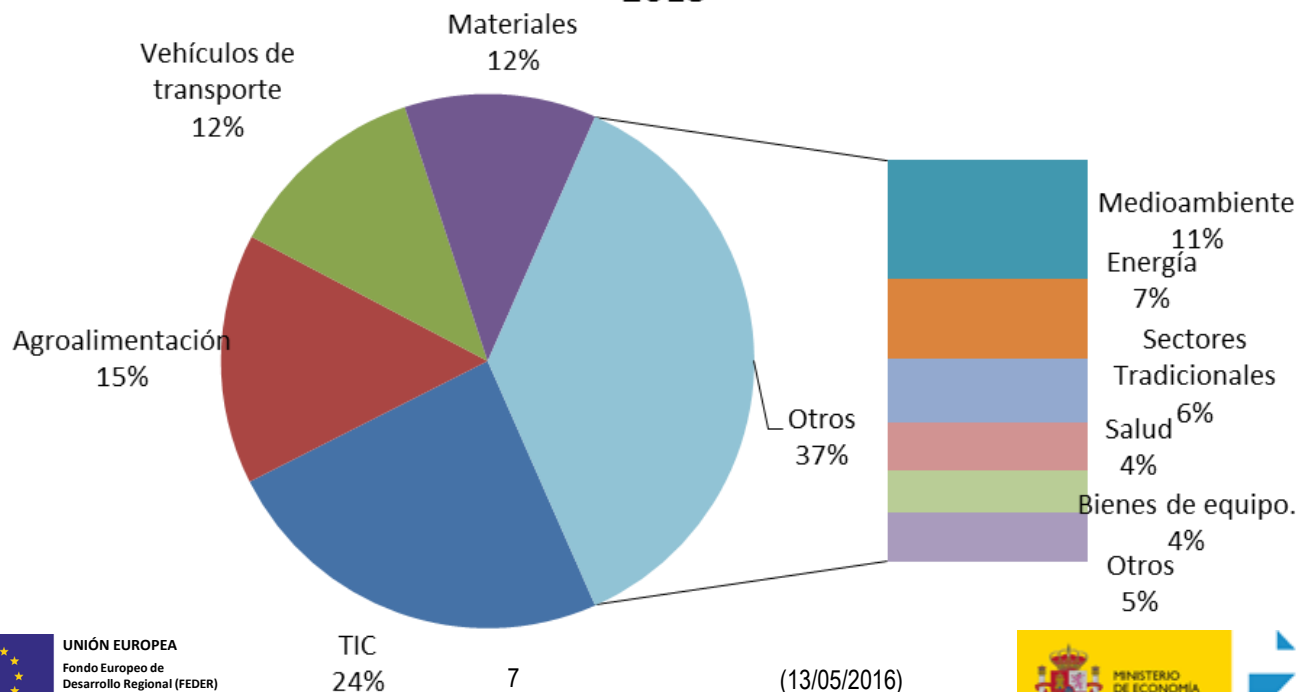
PYMES

- 67% de las participaciones.
- 56% del presupuesto movilizado.

SECTORES TECNOLÓGICOS

- ✓ Las convocatorias priorizaron sectores estratégicos definidos entre el CDTI y la CCAA de Galicia.
- ✓ El 63% del presupuesto aprobado fue en tecnologías relacionadas con el ámbito de las TIC, la agroalimentación, los vehículos de transportes y los materiales.

Distribución del presupuesto según sector ITC Galicia 2011 - 2013

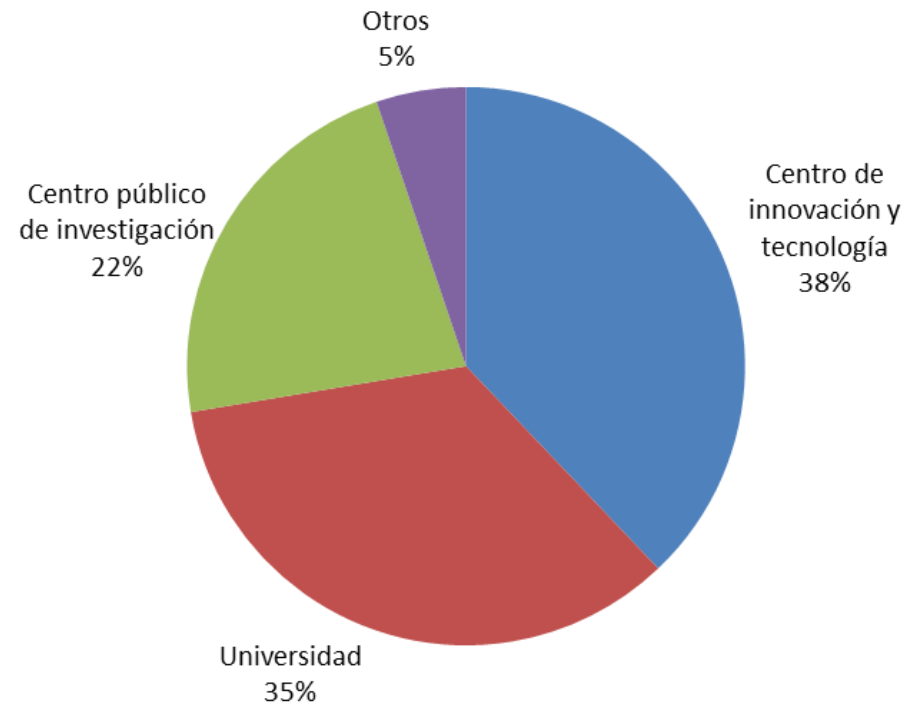


FEDER ININTERCONECTA EN GALICIA

SUBCONTRATACIÓN DE ORGANISMOS DE INVESTIGACIÓN E INNOVACIÓN

- ✓ Requisito mínimo de subcontratación a OPIS (15% del presupuesto).
- ✓ Buscar una mayor integración entre academia y empresa.
- ✓ **46 millones de euros de presupuesto subcontratado** a organismos de investigación.

Distribución del presupuesto subcontratado a organismos de investigación por tipo de organismo. ITC Galicia 2011 y 2013



- ✓ Ronda FEDER 2014 – 2020.
- ✓ Cambio de filosofía: Fomentar la cooperación inter-regional.
- ✓ Retos de la sociedad
- ✓ Sin obligatoriedad de subcontratar OPIS (piloto para conocer evolución de las dinámicas de cooperación sin estímulo).
- ✓ 131 proyectos aprobados sobre 400 solicitudes (33%)

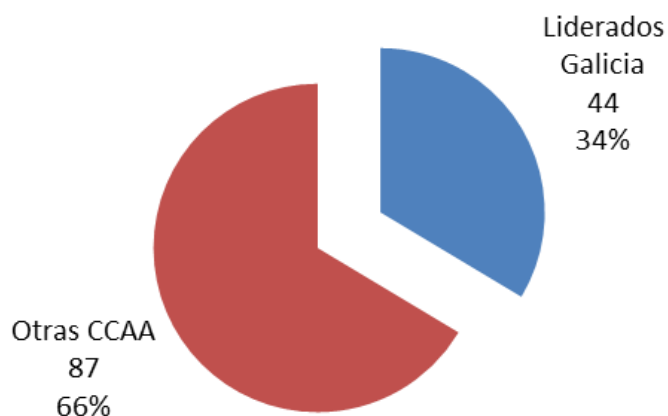
- 132 solicitudes lideradas* por Galicia
- 263,8 millones de euros de presupuesto
- 34% del total solicitado

Tasa de
éxito
33%*

- 44 proyectos liderados* por Galicia
- 92,3 millones de euros de presupuesto
- 37% del total aprobado

* El líder del consorcio realiza su actividad de desarrollo en Galicia.

Proyectos Aprobados ITC 2015 (número de proyectos)



En 67 proyectos alguno de los socios participantes desarrolla su actividad en Galicia (51%)

Presupuesto aprobado en Galicia ITC 2015 (millones de euros)

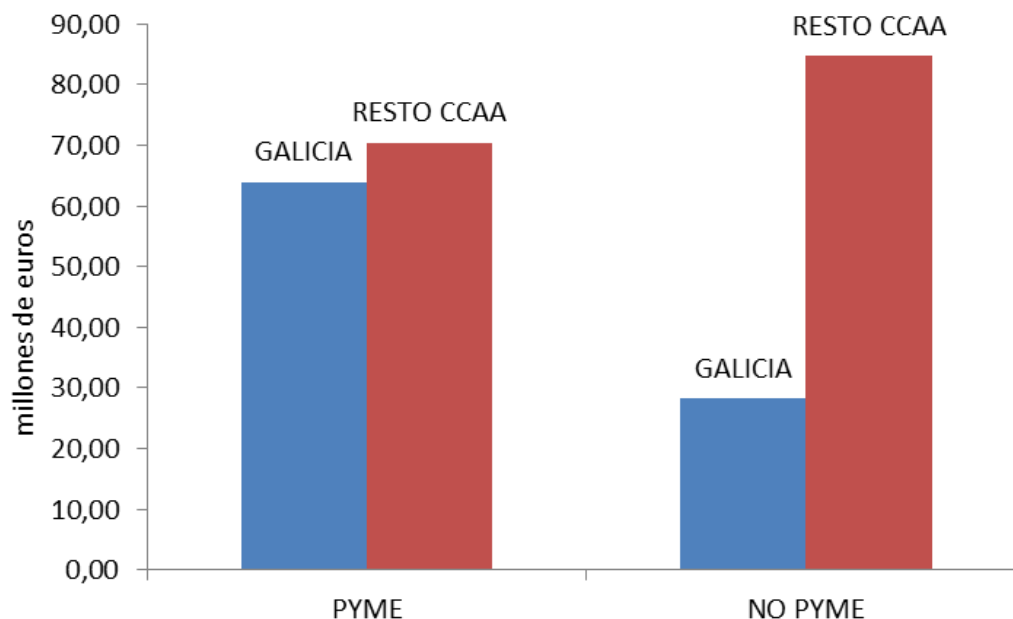
Las actividades desarrolladas en Galicia movilizan una aportación de 47 millones de euros (39% de lo concedido)



PARTICIPANTES Y TAMAÑO DE PROYECTO

- ✓ 167 empresas participantes distintas.
- ✓ 1,68 millones de euros de presupuesto medio*.
- ✓ 0,47 millones de euros de presupuesto medio por participante.

Distribución del presupuesto total según tamaño de empresa. ITC 2015

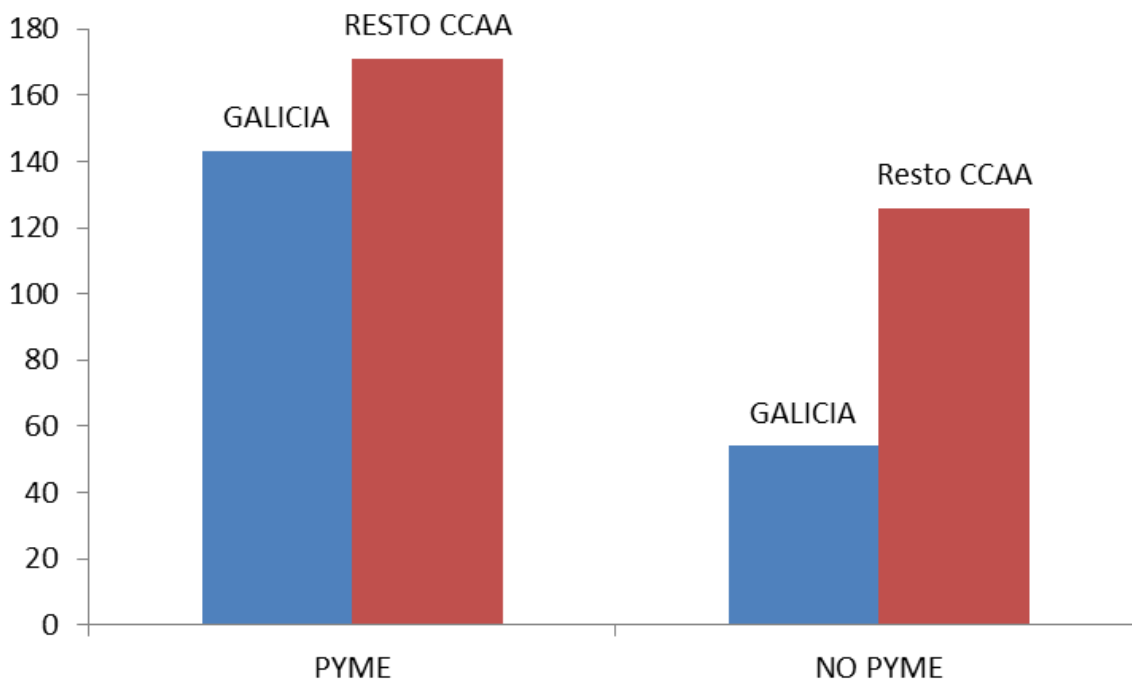


*Proyectos liderados por Galicia

PARTICIPANTES Y TAMAÑO DE PROYECTO

- ✓ 167 empresas participantes distintas.
- ✓ 1,68 millones de euros de presupuesto medio*.
- ✓ 0,47 millones de euros de presupuesto medio por participante.

Distribución de las **participaciones** según tamaño de empresa.
ITC 2015

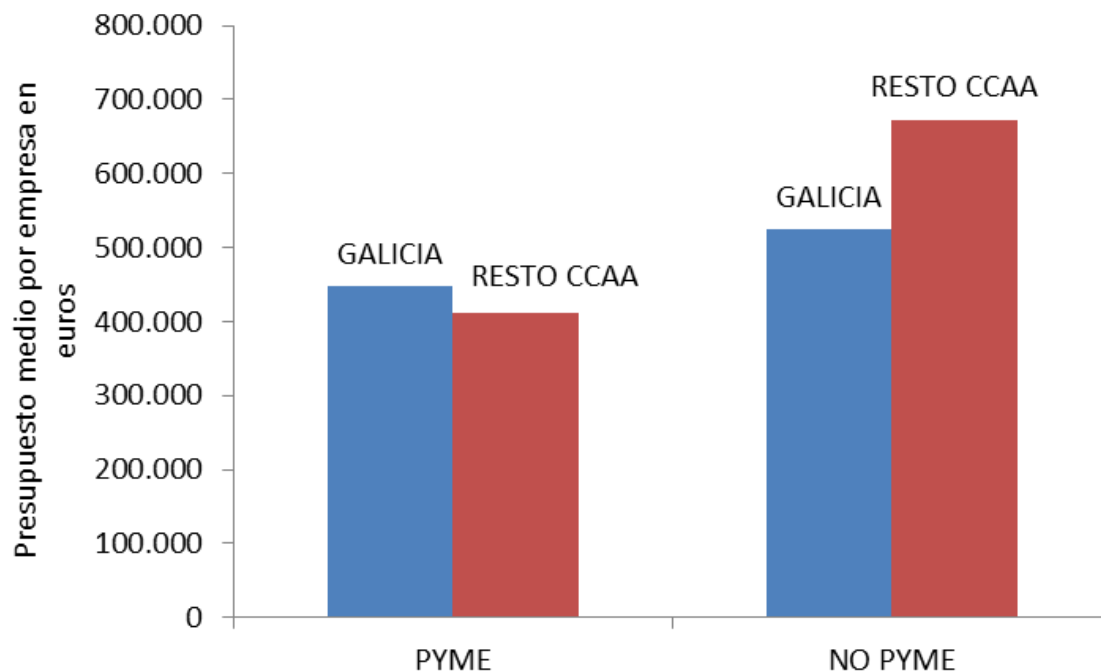


*Proyectos liderados por Galicia

PARTICIPANTES Y TAMAÑO DE PROYECTO

- ✓ 167 empresas participantes distintas.
- ✓ 1,68 millones de euros de presupuesto medio*.
- ✓ 0,47 millones de euros de presupuesto medio por participante.

Distribución del presupuesto medio por empresa según tamaño. ITC 2015



*Proyectos liderados por Galicia

PARTICIPANTES Y TAMAÑO DE PROYECTO

- ✓ 167 empresas participantes distintas.
- ✓ 1,68 millones de euros de presupuesto medio*.
- ✓ 0,47 millones de euros de presupuesto medio por participante.

FEDER Innterconecta pone de relieve el mayor peso relativo de las pymes en Galicia frente a otras CCAA.

La generación de capacidades y resolución de problemas mediante la innovación puede ser un mecanismo para apoyar el crecimiento de estas empresas.

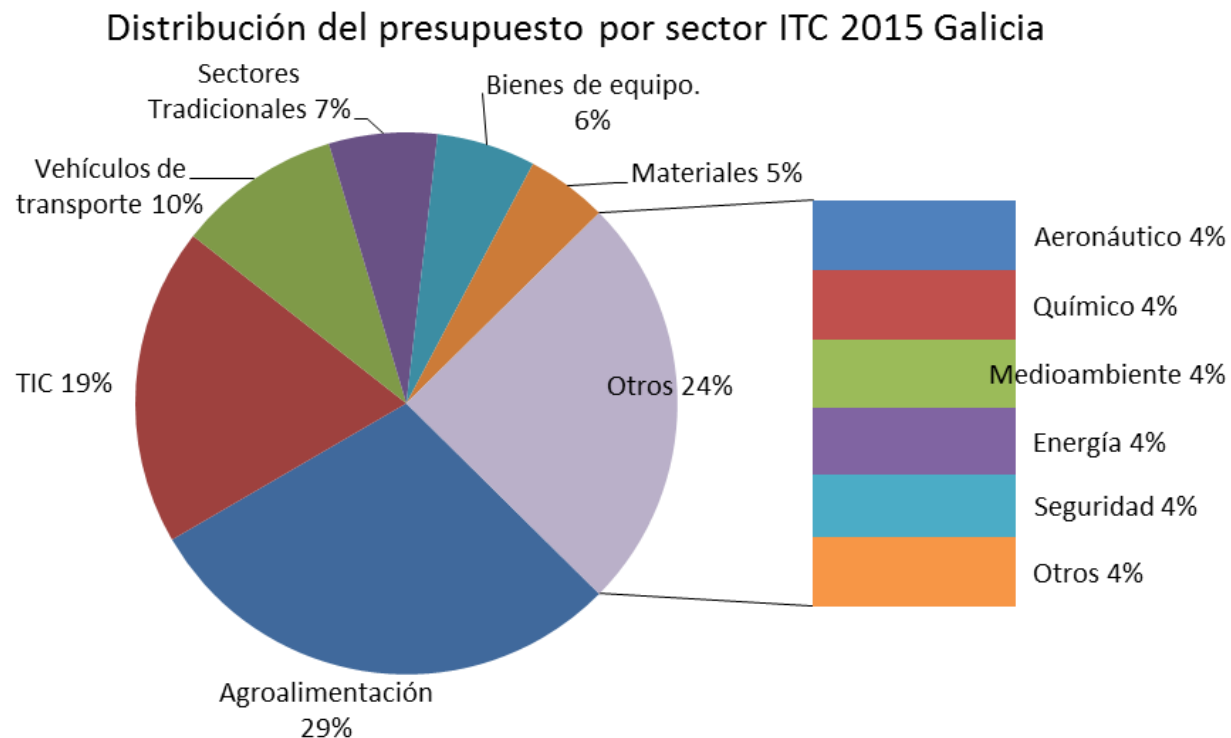
*Proyectos liderados por Galicia

FEDER ININTERCONECTA EN GALICIA

SECTORES TECNOLÓGICOS

CONVOCATORIA
2015

- ✓ La distribución sectorial según las capacidades de Galicia
- ✓ Agroalimentación, TIC y vehículos de transporte suponen el 58% del presupuesto

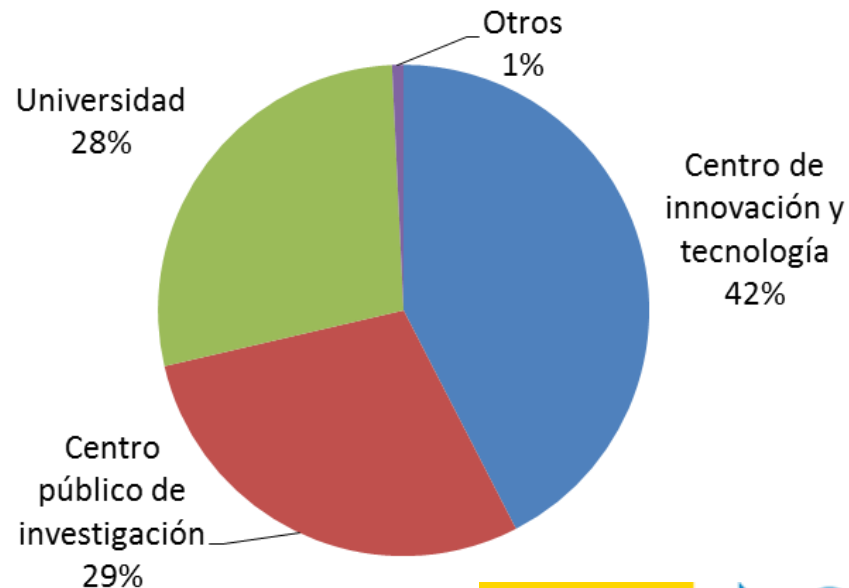


FEDER ININTERCONECTA EN GALICIA

SUBCONTRATACIÓN DE ORGANISMOS DE INVESTIGACIÓN E INNOVACIÓN

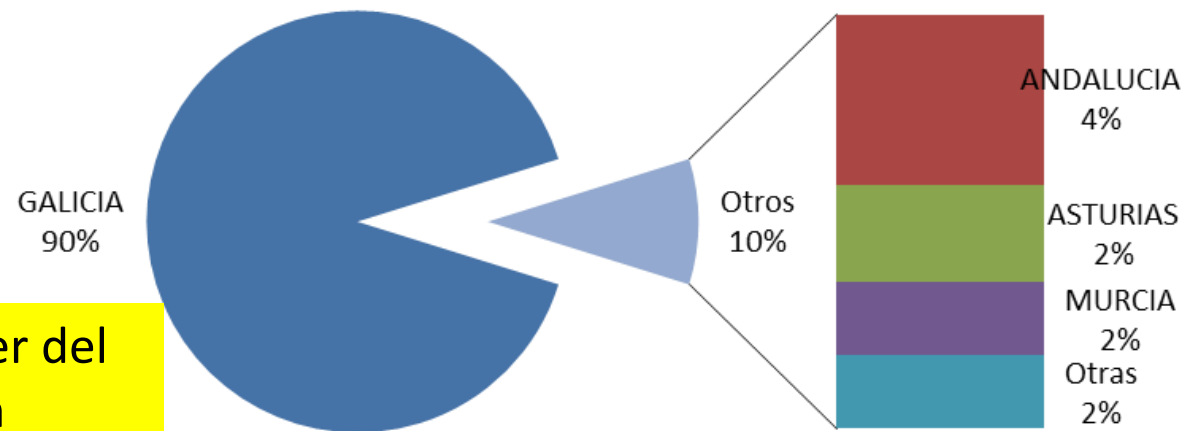
- ✓ Colaboración voluntaria.
- ✓ Piloto para determinar la evolución de la cooperación.
- ✓ **12 millones de euros de presupuesto subcontratado** a organismos de investigación (38% del total subcontratado en la convocatoria).
- ✓ 13% del presupuesto total ejecutado por las empresas que desarrollan en Galicia.

Distribución del presupuesto subcontratado a organismos de investigación por tipo de organismo. ITC 2015. Desarrollos en Galicia



FLUJOS INTER-REGIONALES

- ✓ Novedad: proyectos pluri-regionales.
- ✓ 28 proyectos se desarrollan exclusivamente en Galicia (64% de los liderados por Galicia y un 42% de los participados por Galicia).
 - ✓ El 55% del presupuesto aprobado en Galicia es para proyectos exclusivos en la CCAA.

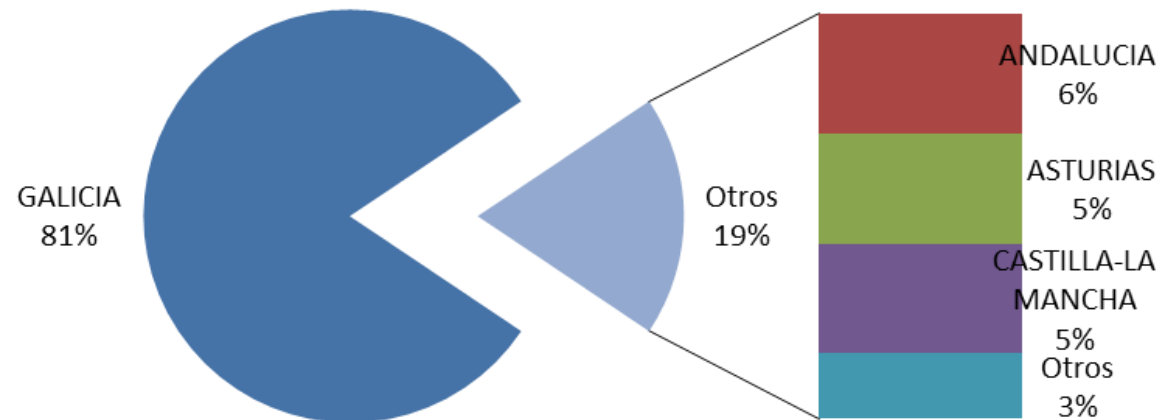


Cuando la empresa líder del consorcio desarrolla en Galicia, la tasa de colaboración es del 10% (medida en participaciones)

FLUJOS INTER-REGIONALES

- ✓ Novedad: proyectos pluri-regionales.
- ✓ 28 proyectos se desarrollan exclusivamente en Galicia (64% de los liderados por Galicia y un 42% de los participados por Galicia).
 - ✓ El 55% del presupuesto aprobado en Galicia es para proyectos exclusivos en la CCAA.

Si atendemos sólo a las colaboraciones, con independencia de dónde desarrolle el líder, la tasa de colaboración se **incrementa al 19%** (en participaciones)



CONCLUSIONES

- ❖ Gran oportunidad para las empresas y organismos gallegos.
- ❖ Buen desempeño en competición con otras CCAA (FEDER ITC Pluri-Regional)
- ❖ Generación de capacidades en áreas de gran interés para la CCAA.

MUCHAS GRACIAS

@CDTIoficial

info@cdti.es

www.cdti.es